

2 항목별 공시사항

1 예산 규모

1-1 예산 규모

지방재정은 일반회계, 공기업특별회계, 기타특별회계, 기금회계로 분류되며, 이를 합쳐 통합회계라고 합니다. 전남도의 통합회계 예산 총계는 12조 2,462억이며 각 회계별 예산규모는 아래표와 같습니다.

❖ 2024년 회계별 예산 규모

(단위 : 억원)

예산 총계	일반회계	공기업 특별회계	기타 특별회계	기금
122,462	95,956	-	11,088	15,418

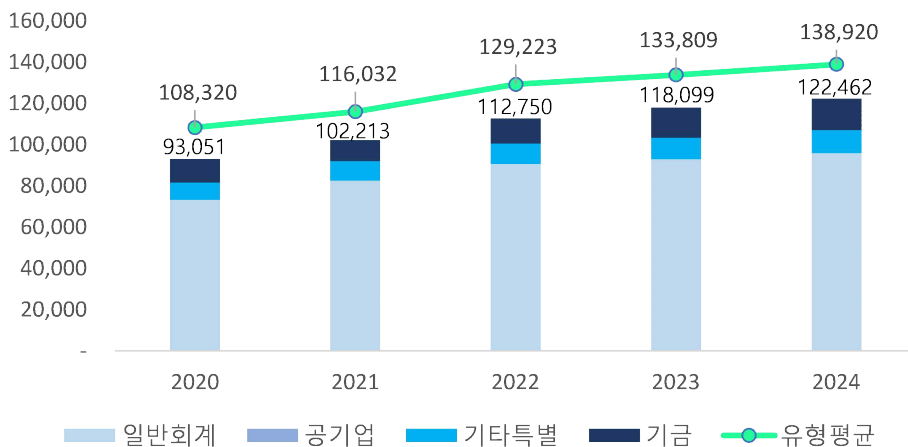
▶ 당초예산 총계기준

▶ 기타 특별회계 및 기금

- 특별회계(8개) : 물이용부담금수질개선, 의료급여기금, 원자력발전지역자원시설세, 광역교통시설, 코리아인터내셔널서킷, 학교용지부담금, 소방, 특정자원·시설분 지역자원시설세
- 기 금(14개) : 통합관리, 중소기업육성, 남북교류협력, 고향사랑, 관광진흥, 재해구호, 기후대응, 양성평등, 식품진흥, 농어촌진흥, 친환경농업육성, 녹색축산육성, 재난관리, 지역개발기금

최근 5년 예산 규모

(단위: 억원)



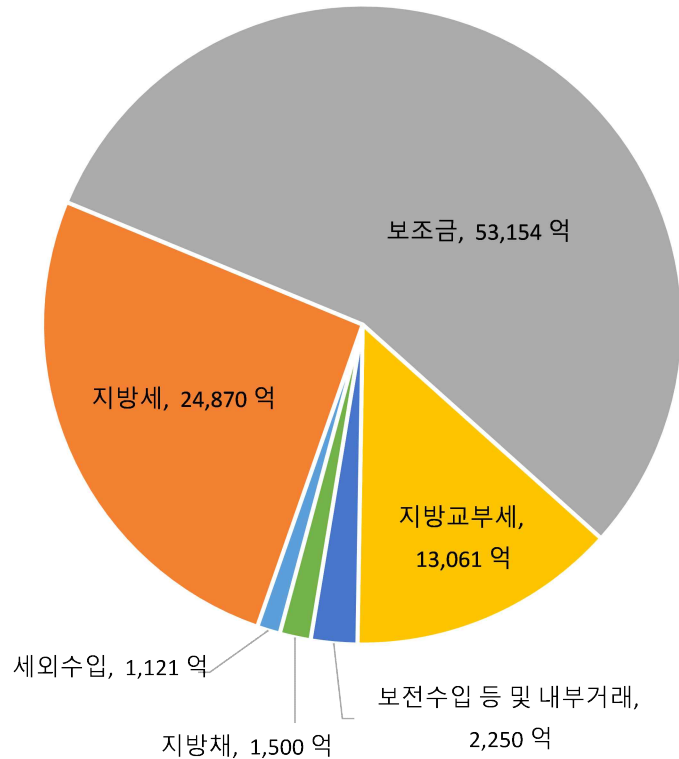
전남도는 통합회계 예산 총계는 최근 5년 지속 상승추세이며, 국고보조금 증가(전년대비 3,172억원) 등에 따라 3,663억원(3.54%) 증가한 12조 2,462억원입니다.

1-2 세입예산 규모(자원별)

1년 동안 전남도에 들어올 모든 수입을 예상하여 편성한 것을 세입예산이라고 합니다. 세입예산은 수입원에 따라 크게 자체수입, 이전재원 등으로 분류되며, 일반회계 자원별 세입예산 규모 및 비중은 다음과 같습니다.

❖ 자원별 세입현황(일반회계)

자원	2024년	
	금액 (억원)	비중 (%)
합 계	95,956	100
지방세	24,870	25.9
세외수입	1,121	1.2
지방교부세	13,061	13.6
보조금	53,154	55.4
지방채	1,500	1.6
보전수입 등 및 내부거래	2,250	2.3



❖ 최근 5년 자원별 세입현황(단위 : 억원)

세입자원	2020		2021		2022		2023		2024	
	금액	비중	금액	비중	금액	비중	금액	비중	금액	비중
합 계	73,250	100%	82,548	100%	90,583	100%	92,883	100%	95,956	100%
지방세	18,220	24.87%	19,100	23.14%	24,800	27.38%	25,000	26.92%	24,870	25.92%
세외수입	590	0.81%	570	0.69%	540	0.60%	543	0.58%	1,121	1.17%
지방교부세	11,089	15.14%	11,207	13.58%	12,869	14.21%	13,564	14.60%	13,061	13.61%
보조금	40,708	55.57%	48,194	58.38%	48,510	53.55%	49,976	53.81%	53,154	55.39%
지방채	0	0.00%	1,000	1.21%	0	0.00%	0	0.00%	1,500	1.56%
보전수입 등 및 내부거래	2,643	3.61%	2,477	3.00%	3,864	4.27%	3,800	4.09%	2,250	2.34%

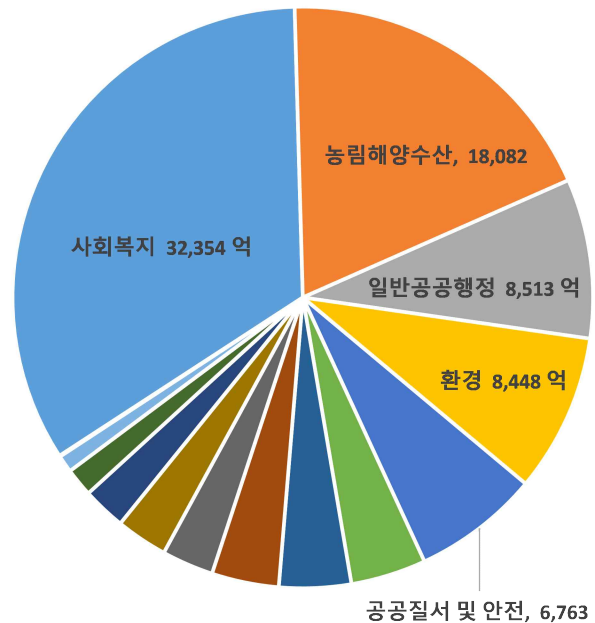
전남도는 세입의 약 27.1%를 자체자원인 지방세, 세외수입으로 충당하고 있으며, 69%를 교부세 및 보조금 등 의존재원으로 충당하고 있습니다.

1-3 세출예산 규모(분야별)

- 1년 동안 전남도의 지출을 예상하여 편성한 것을 세출예산이라 합니다. 세출예산은 그 기능에 따라 교육, 보건, 환경 등 총 13개 분야로 분류되며 일반회계 각 분야별 세출예산 규모 및 비중은 다음과 같습니다.

❖ 분야별 세출현황(일반회계)

세출분야	2024	
	금액(억원)	비중(%)
합 계	95,956	100
일반공공행정	8,513	8.9
공공질서 및 안전	6,763	7
교육	2,314	2.4
문화 및 관광	4,027	4.2
환경	8,448	8.8
사회복지	32,354	33.7
보건	1,517	1.6
농림해양수산	18,082	18.8
산업·중소기업 및 에너지	2,766	2.9
교통 및 물류	3,848	4
국토 및 지역개발	3,591	3.7
과학기술	52	0.1
예비비	922	1
기타*	2,761	2.9



* 기타 : 인건비, 기본경비 등 행정운영경비

전남도는 세출의 약 33.7%를 사회복지분야에 지출하고 있으며, 농림해양수산, 일반공공행정, 환경분야 순으로 예산을 지출하고 있습니다.

❖ 최근 5년 분야별 세출현황

(단위 : 억원)

세출분야	2020		2021		2022		2023		2024	
	금액	비중	금액	비중	금액	비중	금액	비중	금액	비중
합 계	73,250	100%	82,548	100%	90,583	100%	92,883	100%	95,956	100%
일 반 공 공 행 정	6,110	8.34%	6,811	8.25%	9,669	10.67%	8,868	9.55%	8,513	8.87%
공공질서 및 안전	4,380	5.98%	4,574	5.54%	5,626	6.21%	5,318	5.73%	6,763	7.05%
교 육	2,217	3.03%	2,332	2.82%	2,880	3.18%	2,374	2.56%	2,314	2.41%
문 화 및 관 광	3,172	4.33%	3,338	4.04%	3,511	3.88%	4,282	4.61%	4,027	4.20%
환 경	4,999	6.82%	6,681	8.09%	7,525	8.31%	7,308	7.87%	8,448	8.80%
사 회 복 지	23,911	32.64%	25,791	31.24%	26,848	29.64%	29,597	31.86%	32,354	33.72%
보 건	1,280	1.75%	1,399	1.69%	1,611	1.78%	1,431	1.54%	1,517	1.58%
농 립 해 양 수 산	14,717	20.09%	18,021	21.83%	18,451	20.37%	19,114	20.58%	18,082	18.84%
산업·중소기업 및 에너지	3,286	4.49%	3,624	4.39%	2,867	3.17%	2,892	3.11%	2,766	2.88%
교 통 및 물 류	2,630	3.59%	2,871	3.48%	4,435	4.90%	4,310	4.64%	3,848	4.01%
국 토 및 지 역 개 발	3,003	4.10%	3,510	4.25%	3,324	3.67%	3,637	3.92%	3,591	3.74%
과 학 기 술	51	0.07%	55	0.07%	69	0.08%	43	0.05%	52	0.05%
예 비 비	722	0.99%	909	1.10%	906	1.00%	913	0.98%	922	0.96%
기 타	2,770	3.78%	2,633	3.19%	2,860	3.16%	2,797	3.01%	2,761	2.88%

1-4 지역통합재정통계

지방자치단체의 일반회계, 특별회계(교육비특별회계 포함), 기금, 지방공사·공단 및 출자·출연기관의 재정상황을 종합적으로 나타내는 통계입니다.

다음은 전남도의 지역통합재정통계입니다.

(단위 : 억원)

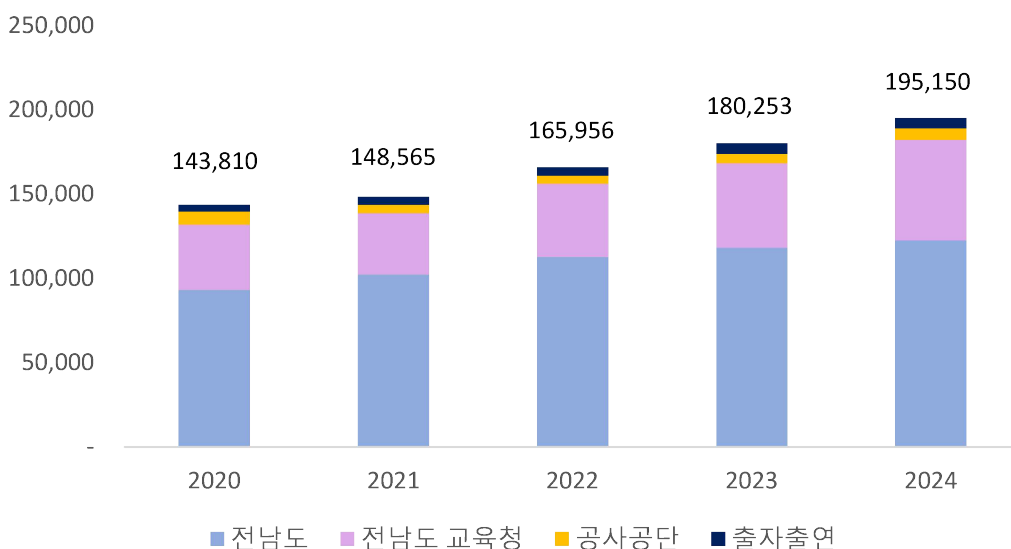
구 분	2023년 예산(A)	2024년 예산(B)	증감율(B-A)/A
합 계	180,253	195,150	8.3%
전남도	118,099	122,462	3.7%
전남도 교육청	50,127	59,787	19.3%
전남개발공사	5,644	6,688	18.5%
출자·출연기관	6,383	6,213	-2.7%

◆ 공사·공단(1개) : 전남개발공사

◆ 출자출연기관(23개) : 전라남도 순천의료원, 전라남도 강진의료원, (재)광주전남연구원, (재)전라남도바이오산업진흥원, (재)전남테크노파크, (재)녹색에너지연구원, (재)전남환경산업진흥원, 전남신용보증재단, 전라남도중소기업진흥원, (재)전남정보문화산업진흥원, (재)전라남도문화재단, (재)전라남도관광재단, (재)전남여성가족재단, (재)전라남도청소년미래재단, 한국학호남진흥원, (재)명량대첩축제기념사업회, (재)전라남도사회서비스원, 남도장학회, (재)전라남도국제농업박람회, 남도음식문화큰잔치, (재)전남인재평생교육진흥원, (재)전라남도세계친환경디자인박람회조직위원회, (재)F1국제자동차경주대회조직위원회

최근5년 지역통합재정통계

(단위:억원)



전남도의 지역통합재정예산 규모는 지속 상승추세이며, 2024년 출자출연기관 예산규모는 소폭 감소하였습니다.